

picoLinker® クイックガイド /Quick guide

ご使用前には、必ず裏面の「安全上のご注意」をお読みにになり、正しくご使用ください。

また、必要なときにいつでも取り出せる場所に保管してください。

本製品の詳しい情報と適合情報は、弊社ウェブサイトにて公開しています。

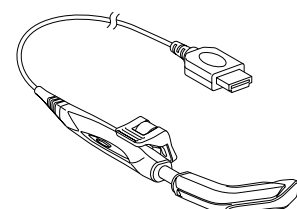
<https://www.westunitis.co.jp>

Read the "Safety precautions" section before start using this device and use the device correctly.

In addition, keep this manual at a place where a user can use whenever necessary.

Visit our website for the details on this product and compliance information.

<https://www.westunitis.co.jp>



型番 /model:WUZ-02A


このたびは picoLinker 「WUZ-02A」をお買い上げいただき、まことにありがとうございます。

本製品はメガネ、付属のクリップマウンタと組み合わせて側頭部に装着し、携帯機器、PC等の映像を見ることを目的としています。

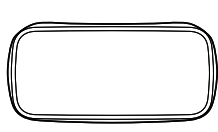
Thank you very much for choosing our product, picoLinker "WUZ-02A".

By wearing the picoLinker on the side of your head with glasses and supplied clip mounter, you can view images and videos sent from a smartphone, PC, etc.

付属品の確認 /Checking the accessories




クイックガイド 兼 保証書 /
Quick guide



picoLinker 専用保護ケース /
picoLinker storage case



クリップマウンタ /
Clip mounter
※右目用として本体に取り付けた状態です。
This figure shows the position of the clip mounter on the picoLinker worn on the right side of your head.

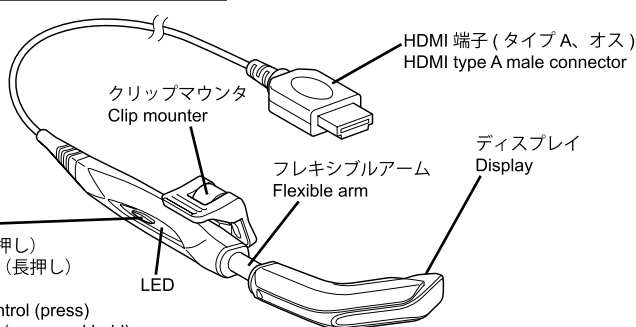


度なしメガネ /
Non-prescription glasses

各部の名称とはたらき /Names and functions of components

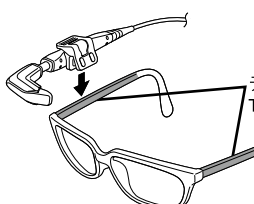
※ ボタンの長押しは1秒以上ボタンを押した後、指を離してください。
Press and hold a button means to release after pressing and holding the button for approximately 1 second.

ボタン
・輝度調整 (短押し)
・画面フリップ (長押し)
Button
・ Brightness control (press)
・ Image flipping (press and hold)



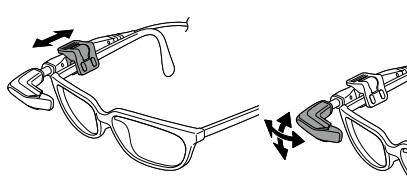
装着方法 /How to wear the picoLinker

- クリップマウンタを指でつまんで、メガネのテンプルに取り付けます。
Pinch the clip mounter and attach it to the temple of the glasses.



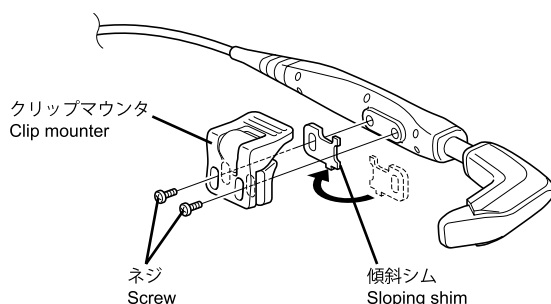
※ テンプルの形状によっては、取り付けできない場合があります。
The clip mounter may not be attached depending on the shape of the temple.

- 装着後、画面全体が見えるように適切な位置に調整します。
Wear the glasses and adjust the position of the picoLinker so that you can see the entire screen.



・左目に装着する場合 /When wearing on the left side

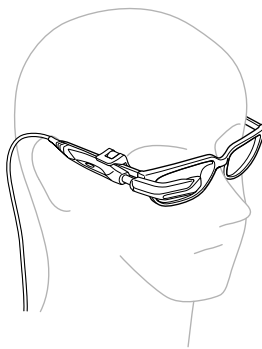
- クリップマウンタを取り付けているネジ2本を外し、本体と分離します。
 - 傾斜シムを反転して取り付け、本体も反転して、クリップマウンタを、手順1で外したネジで本体に固定します。
 - クリップマウンタを指でつまんで、メガネのテンプルに取り付けます。
- Remove the two screws to separate the clip mounter from the picoLinker.
 - Flip the sloping shim and clip mounter and attach them to the picoLinker using the screws removed in step 1.
 - Pinch the clip mounter and attach it to the temple of the glasses.



⚠ 警告

必ずメガネと一緒に着用してください。ディスプレイで目を傷つけるなど、けがの原因になります。

Always wear the device with the glasses. Otherwise, an injury may cause such as by hurting the eye by the display.



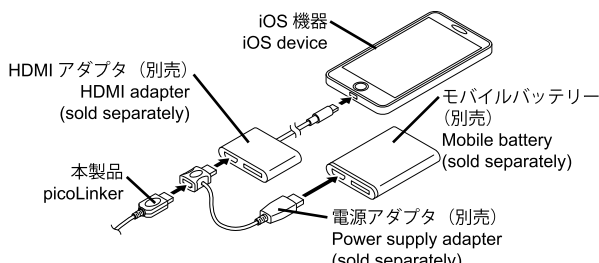
使用方法 /How to use the picoLinker

本製品と携帯機器、PC等をHDMI端子で接続すると、数秒後に本製品のLEDが点滅して映像が表示されます。

Connect the picoLinker to a portable device, PC, etc. using the HDMI connector. After a few seconds, the LED on the picoLinker flashes and images are displayed on the screen.

・iOSの場合 /For iOS device

- 本製品を電源アダプタ (別売) に接続します。
 - 電源アダプタ (別売) を、HDMIアダプタ (別売) とモバイルバッテリー (別売) に接続します。
 - HDMIアダプタ (別売) をiOS機器に接続します。
- Connect the picoLinker to the power supply adapter (sold separately).
 - Connect the power supply adapter (sold separately) to the HDMI adapter (sold separately) and mobile battery (sold separately).
 - Connect the HDMI adapter (sold separately) to an iOS device.



・PC、Android (HDMI オルタネートモード対応機種) の場合 / For PC or Android device (that supports HDMI Alt Mode)

本製品を、PCまたはAndroidに接続します。

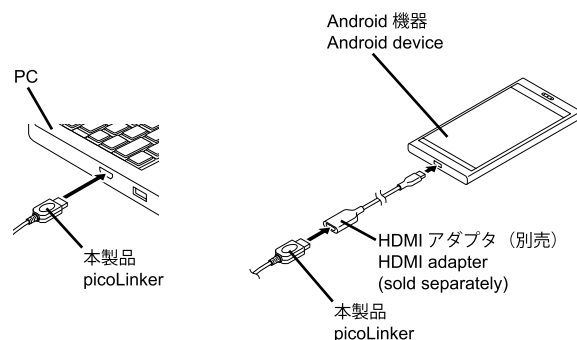
Connect the picoLinker to the PC or Android device.

※ Android の場合は、本製品との間に HDMI アダプタ (別売) を接続してください。

For an Android device, connect an HDMI adapter (sold separately) between the device and picoLinker.

※ 接続機器によっては、電源アダプタ (別売) が必要な場合があります。

Some connected devices may require a power supply adapter (sold separately).



型番	WUZ-02A
重量	約 30g (ケーブル除く)
解像度	nHD (640x360)
アスペクト比	16 : 9
視野角 (対角)	16.7 度
映像入力	HDMI 入力 (1280x720P 60fps、HDCP 非対応)
防水性能	IPX4 相当 (当社の定めた試験条件下での数値です。)
耐用年数	3年。ただし、使用開始後、本書、取扱説明書に記載されているとおりの正常な使用を行った場合に限りです。
使用環境・保管環境 (付属品含む)	温度 5℃～35℃、湿度 10%～80% (結露無きこと)

※ 右目・左目どちらでも装着可能です。

※ 製品の仕様は予告なしに変更される場合があります。

Model No.	WUZ-02A
Approximate weight	30g (except cable)
Resolution	nHD (640x360)
Aspect ratio	16 : 9
Field of view (approximate)	16.7 degrees
Image input	HDMI input (1280 x 720p at 60fps, HDCP not supported)
Waterproof performance	IPX4 equivalent (under test conditions specified by the manufacturer)
Service life	3 years. This service life is expected only if you use the product properly according to this manual and the user manual.
Usage, Storage environment (Including accessories)	Temperature 5 - 35° C, Humidity 10 - 80% (no dew condensation)

※ Can be fitted to either of the right eye or the left eye.

※ Product specifications may change without notice.

● 安全上のご注意

ここに示した注意事項は、本製品を安全に正しくお使いいただき、ご自身や他の人々への危害や、財産への損害を未然に防止するためのものです。
注意事項を「危険」、「警告」、「注意」に区別して明示していますので、お使いの際には、必ずお守りください。

△ 危険

この表示に従わずに、誤った扱いをすると、人が死亡または重傷にいたる危険があることを示しています。

△ 警告

この表示に従わずに、誤った扱いをすると、人が死亡または重傷を負う可能性が想定される内容を示しています。

△ 注意

この表示に従わずに、誤った扱いをすると、人が軽傷を負う可能性がある内容、または物的損害の発生が想定される内容を示しています。

絵表示の例

△ 注意図記号

⊘ この図記号は禁止（してはいけないこと）を示す記号です。

Ⓜ この図記号は強制（必ず守ること）を示す記号です。

● 本体の取り扱いについて

△ 危険

必ずメガネと一緒に着用する。
ディスプレイで眼を傷つけるなど、けがの原因になります。

使用する前に周囲の安全を確認する。
視聴中は周囲が見えにくくなります。壊れやすいものや障害物が近くにあるとけがや事故の原因になります。

自動車・オートバイ・自転車などの運転中に使用しない。
交通事故や転倒・転落事故の原因になります。

ガソリンスタンドなど、引火性ガスが発生する場所に立ち入る場合は、接続機器から本体の HDMI 端子を抜く。
ガスに引火するおそれがあります。

△ 警告

長時間連続で使用しない。
定期的な適度な休憩をとって使用してください。

移動しながら使用しない。
転倒、交通事故の原因になります。

△ 注意

下記の場所で使用、保管しない。
火気、熱器具のそばなど高温場所
直射日光（炎天下の車内など）の当たる場所
温度変化が激しい場所
水まわりなど湿度が高く、水がかかるおそれがある場所
ほこりが多い場所
火災、故障の原因になります。

腐食性のある薬品のそばや腐食性ガス、油煙の発生する場所で使用、保管しない。
故障の原因になります。

分解、修理、改造を行わない。
修理が必要なときは、販売元にご連絡ください。

水をかけたり、水に浸けたりしない。
火災、やけど、感電の原因になります。

水などの液体が製品内部に入った場合は、使用をやめて接続機器から本体の HDMI 端子を抜く。
火災、故障、やけどの原因になります。

強い力や衝撃を与えたり、投げつけたり、重いものを載せたりしない。
本体を破損する恐れがあります。

使用中に煙が出たり、異臭や異音がしたり、過剰に発熱したりするなどの異常が起きたときは、接続機器から本体の HDMI 端子を抜く。

破損した状態の製品を使用しない。
火災、やけど、感電の原因になります。販売元にご連絡ください。

皮膚に異常を感じたときはただちに使用を中止する。
体質によっては、かゆみ、かぶれ、湿疹などが生じることがあります。皮膚科専門医へご相談ください。

使用中に疲労感、不快感などの異常を感じたら、使用を中止する。

HDMI 端子内部に導電性異物（金属片、鉛筆の芯など）を入れない。
火災、やけど、けが、感電の原因になります。

過度な力で引っ張ったり、ねじ曲げたりしない。
故障の原因になります。

落下などにより、ディスプレイが割れたり、機器内部が露出した場合、割れたディスプレイや露出部に手を触れない。
破損部でけが、感電するおそれがあります。

使用中に煙が出たり、異臭や異音がしたり、過剰に発熱したりするなどの異常が起きたときは、接続機器から本体の HDMI 端子を抜く。

破損した状態の製品を使用しない。
火災、やけど、感電の原因になります。販売元にご連絡ください。

皮膚に異常を感じたときはただちに使用を中止する。
体質によっては、かゆみ、かぶれ、湿疹などが生じることがあります。皮膚科専門医へご相談ください。

使用中に疲労感、不快感などの異常を感じたら、使用を中止する。

HDMI 端子内部に導電性異物（金属片、鉛筆の芯など）を入れない。
火災、やけど、けが、感電の原因になります。

過度な力で引っ張ったり、ねじ曲げたりしない。
故障の原因になります。

落下などにより、ディスプレイが割れたり、機器内部が露出した場合、割れたディスプレイや露出部に手を触れない。
破損部でけが、感電するおそれがあります。

● 商標について

picoLinker はウエストユニティス株式会社の登録商標です。
Android は、Google Inc. の商標です。
iOS は、米国および他の国々で登録された Apple Inc. の商標です。
本書に明示されていないすべての権利は、その所有者に帰属します。

HDMI、HDMI High-Definition Multimedia Interface は、HDMI Licensing LLC の商標もしくは米国およびその他の国における登録商標です。

● 保証について

1. 取扱説明書の注意書きに従った正常な使用状態のもとで、保証期間内に万一故障した場合は機器の修理または交換を行います。
ただし、保証期間内でも次に該当する場合は保証対象から除外させていただきます。

a. お買い上げ後の輸送、移動時のお取り扱いが不適当なため生じた故障
b. 誤用、乱用および取り扱い不注意、落下、水没、水かぶり等による故障
c. 不当な修理または改造による故障・損傷
d. 本製品に接続している当社指定外の機器、消耗品を使用したことによる故障・損傷
e. 火災、公害、地震、水害、雷、その他の天災地変および異常電圧による故障・損傷
f. 付属品などの消耗品による交換
g. 外表部品の損傷

h. 保証書の提示が無い場合
i. 保証書にお買い上げ年月日、販売元名、お客様名の記入が無い場合
j. 保証書の字句を書き換えられた場合

2. 保証書は日本国内においてのみ有効です。日本国内向けの製品は海外での修理受付ができません。
3. 修理の必要が生じた場合は、製品と保証書をお買い上げの販売元までご送付ください。
4. 保証書は再発行致しませんので紛失しないよう大切に保管してください。

● Safety precautions

This section describes precautions to use the product in safety and to avoid putting yourself, other people, and your property at risk.
The words DANGER, WARNING, and CAUTION convey special meanings. Follow the instructions precisely while you use the product.

△ DANGER

A Danger indicates a hazard with a high level of risk which, if not avoided, will result in death or serious injury.

△ WARNING

A Warning indicates a hazard with a medium level of risk which, if not avoided, could result in death or serious injury.

△ CAUTION

A Caution indicates a hazard with a low level of risk which, if not avoided, could result in minor or moderate injury, damage to the property.

Examples of pictorial images

△ Alert symbol

⊘ Symbol for “Prohibitions (Must not do).”

Ⓜ Symbol for “Compulsory actions (Must do).”

Handling of picoLinker

△ DANGER

Always wear the device with the glasses.
Otherwise, an injury may cause such as by hurting the eye by the display.

Before start using the device, confirm the safety in the surrounding environment.
While watching the images, recognizing the surrounding conditions becomes difficult. If there is any fragile object or obstacle, an injury or an accident may occur.

Do not use the device while driving a car, motor cycle, or a bicycle.
Otherwise, a traffic accident, tumbling, or falling accident may occur.

When stopping by a place which handles the flammable gas such as a gas station, be sure to remove the picoLinker's HDMI connector from the connected device.
Otherwise, the gas may catch a fire.

△ WARNING

Do not use the device continuously for a long time.
Use the device by taking sufficient breaks periodically.

Do not use the device while moving.
Otherwise, tumbling or traffic accident may occur.

△ CAUTION

Do not use or store the device in the following places.
Hot place such as near fire or heating equipment
Place exposed to the direct sunlight (such as inside of a vehicle on a sunny day)
Place with abrupt temperature changes
Place with high humidity such as near water or place where water may splash
Dusty place
Otherwise, fire or malfunction may occur.

Do not use or store the device at a place where is near the corrosive chemical, corrosive gas, or emission of oily smoke.
Otherwise, malfunction may occur.

Do not dismantle, repair, or modify the device.
If a repair is necessary, consult the sales office.

Do not splash water or immerse in the water.
Otherwise, fire, burn, or electrical shock may occur.

If liquid such as water enters inside of the device, stop using the device and remove the picoLinker's HDMI connector from the connected device.
Otherwise, fire, malfunction, or burn may occur.

Do not give strong force or shock, throw, or put a heavy object on the device.
Otherwise, the device may be broken.

If the device emits smoke, strange odor or sound, or excessive heat during a use, remove the picoLinker's HDMI connector from the connected device.

Do not use the device that is broken.
Otherwise, fire, burn, or electrical shock may occur. Consult the sales office.

If any strange feeling occurs on the skin, immediately stop using the device.
Otherwise, itch, irritation, or eczema may occur according to the constitution and the health condition of the user. Consult a dermatologist.

If any abnormal condition such as tiredness or discomfort occurs during a use, stop using the device.

Do not put any conductive materials such as metallic piece or pencil tip into the HDMI connector.
Otherwise, fire, burn, injury, or electrical shock may occur.

Do not pull or twist with excessive force.
Otherwise, malfunctions may be caused.

In case the display breaks by dropping or inside of the equipment becomes exposed, do not touch the broken display or exposed component.
Otherwise, an injury or electrical shock may occur by the broken sections.

If the device emits smoke, strange odor or sound, or excessive heat during a use, remove the picoLinker's HDMI connector from the connected device.

Do not use the device that is broken.
Otherwise, fire, burn, or electrical shock may occur. Consult the sales office.

If any strange feeling occurs on the skin, immediately stop using the device.
Otherwise, itch, irritation, or eczema may occur according to the constitution and the health condition of the user. Consult a dermatologist.

If any abnormal condition such as tiredness or discomfort occurs during a use, stop using the device.

Do not put any conductive materials such as metallic piece or pencil tip into the HDMI connector.
Otherwise, fire, burn, injury, or electrical shock may occur.

Do not pull or twist with excessive force.
Otherwise, malfunctions may be caused.

In case the display breaks by dropping or inside of the equipment becomes exposed, do not touch the broken display or exposed component.
Otherwise, an injury or electrical shock may occur by the broken sections.

● Trademarks

picoLinker is a registered trademark of WESTUNITIS CO., LTD.
Android is a trademark of Google Inc.
iOS is a trademark of Apple Inc., registered in the U.S. and other countries.

All rights not specified in this manual belong to their owners.
HDMI, HDMI high-Definition Multimedia Interface are either trademarks of HDMI Licensing LLC or registered trademarks in the United States and/or other countries.

● Warranty

<https://www.westunitis.co.jp/en/>

● FCC Caution

This device complies with part 15 of the FCC Rules. Operation is subject to the following two conditions: (1) This device may not cause harmful interference, and (2) this device must accept any interference received, including interference that may cause undesired operation.

Any changes or modifications in construction of this device which are not expressly approved by the party responsible for compliance could void the user's authority to operate the equipment.

MEMO

MEMO